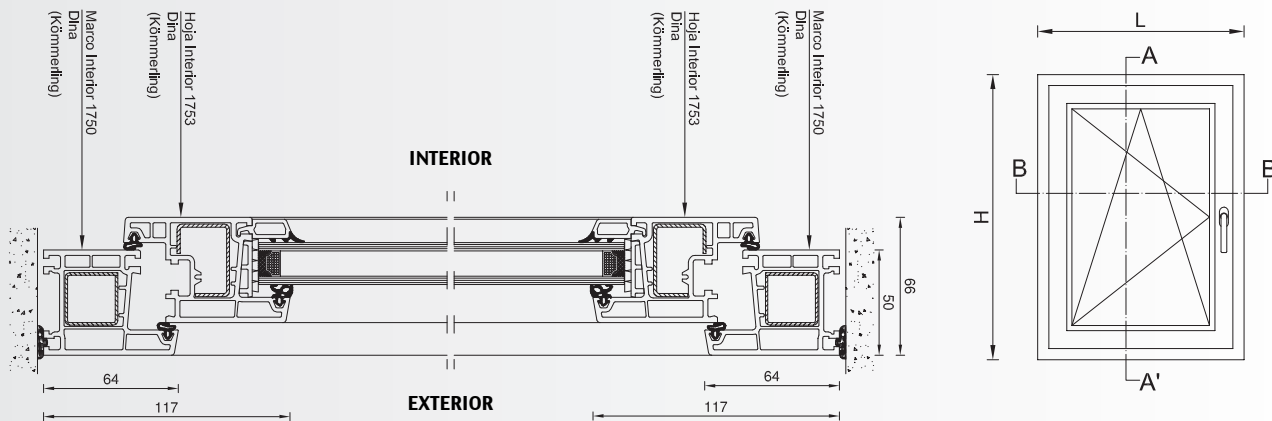
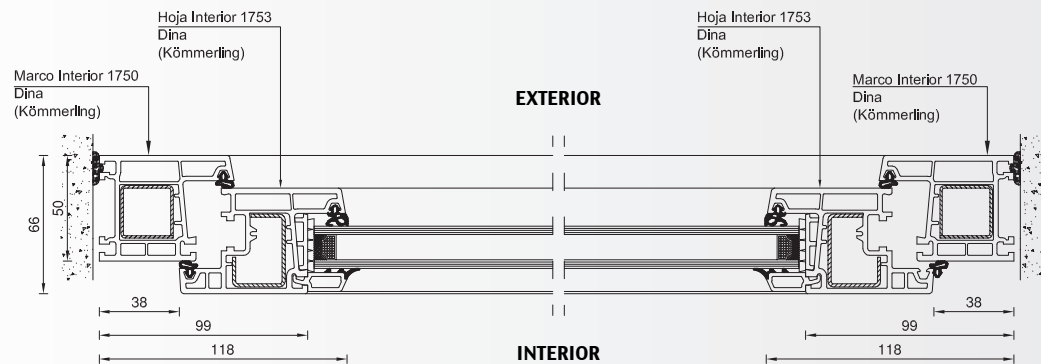


VENTANA OSCIOBATIENTE "DINA"

Corte A-A



Corte B-B



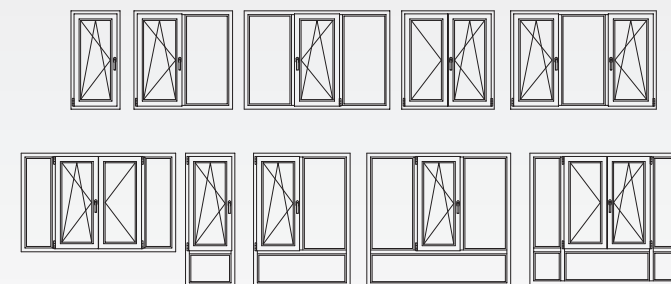
Características

- Dos opciones de apertura interior.
- Perfiles más estrechos y bordes levemente redondeados para ventanas de menor dimensión.
- Perfiles y herrajes con tecnología Europea.
- Sistema de herraje con múltiples puntos de cierre.
- Refuerzo perimetral de acero zincado en marco, hoja y perfiles auxiliares.
- Dos juntas de cierre entre hoja y marco (doble contacto).

Ventajas

- Opciones de apertura que facilitan la ventilación y limpieza de cristales.
- Inalterable a la luz, a la intemperie y a la humedad.
- Máxima durabilidad y mínimo mantenimiento.
- Junquillos interiores, que hacen a la ventana más segura y facilita al mismo tiempo, el desmontaje del cristal o termopanel en el caso que se requiera.
- Mayor estanqueidad y aislación acústica otorgada por dos juntas de cierre entre hoja y marco.

Soluciones disponibles



Especificaciones

Dimensiones recomendadas (Medida de hoja) (2)	La superficie no debe ser superior a 1,80 m ²	1000 mm (ancho máximo) 1800 mm (alto máximo)
Galce (Espesor de cristales)	4 mm (mínimo)	
Galce (Espesor de cristales)	24 mm (máximo)	
Colores		

2.- El ancho no debe superar en un 25% el alto de ventana.